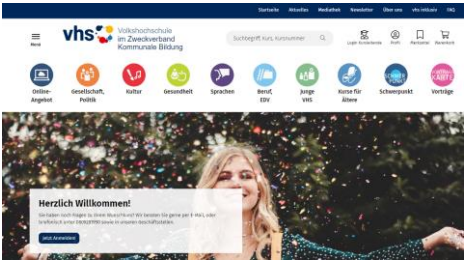
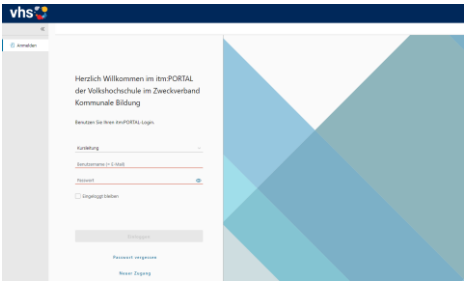



Webseite		Das können Sie dort machen	Ihre Ansprechpartner*innen
<p>Webseite der vhs <a href="https://www.vhs-grafing.de/">https://www.vhs-grafing.de/</a></p>		<ul style="list-style-type: none"> <li>• Selbst Kurse buchen</li> <li>• Porträts der Kursleitungen ansehen <a href="https://www.vhs-grafing.de/ueber-uns/unsere-dozierenden">https://www.vhs-grafing.de/ueber-uns/unsere-dozierenden</a></li> <li>• Mit aktuellen Infos der vhs auf dem Laufenden bleiben <a href="https://www.vhs-grafing.de/aktuelles">https://www.vhs-grafing.de/aktuelles</a></li> </ul>	<p><b>Ansprechpartner*innen</b> Bei Fragen wenden Sie sich an Ihren Fachbereich.</p>
<p>Dozenten-Login <a href="https://grafing.meine-vhs.de/login">https://grafing.meine-vhs.de/login</a></p>		<ul style="list-style-type: none"> <li>• Verträge bestätigen</li> <li>• Eine Liste Ihrer geplanten Kurse und Ihrer aktuellen Kurstermine finden</li> <li>• Aktuelle Teilnehmenden-Listen einsehen und ausdrucken</li> <li>• Anwesenheiten erfassen (in Rücksprache mit ihrem Fachbereich an der vhs)</li> <li>• Kommunikation mit den Teilnehmenden eines Kurses</li> <li>• Ihr Dozentenportrait bearbeiten</li> <li>• Infomaterial der vhs abrufen (Honorarabrechnung zum Ausdrucken, Einwilligung 3G-Nachweis, Kursleitermerkblatt etc.)</li> </ul>	<p>Bei Fragen wenden Sie sich an Ihren Fachbereich.</p>
<p>vhs.cloud <a href="https://www.vhs.cloud/">https://www.vhs.cloud/</a></p>		<ul style="list-style-type: none"> <li>• Kursräume mit Forum, Dateiablage, Aufgaben, Lernbausteinen, Umfragen, Konferenz uvm. selbst gestalten</li> <li>• Videokonferenzen mit BigBlueButton durchführen</li> <li>• Austausch mit anderen Kursleitungen in Netzwerkgruppen</li> <li>• Anwendungsvorschläge:</li> </ul>	<p>Die Registrierung nehmen Sie selbst vor. <a href="https://www.vhs.cloud/wws/9.php#/wvs/registrierung-kursleitung.php">https://www.vhs.cloud/wws/9.php#/wvs/registrierung-kursleitung.php</a></p> <p>Bei Fragen zu Registrierung und</p>

## Die vhs im Zweckverband Kommunale Bildung im Internet - Infos für Kursleitungen



Volkshochschule  
im Zweckverband Kommunale Bildung

		<ul style="list-style-type: none"> <li>▪ Kurse mit Teilnehmenden durchführen</li> <li>▪ Hausaufgaben einstellen und versenden</li> <li>▪ Zusammenfassungen des Unterrichts und Arbeitsblätter einstellen</li> <li>▪ Interaktive Übungen anlegen</li> <li>▪ Kontakt zu Ihren Teilnehmenden halten ohne Austausch von E-Mail-Adressen</li> </ul>	Bedienung wenden Sie sich an Ihren Fachbereich.
<p>Webex-Seite der vhs im Zweckverband Kommunale Bildung <a href="https://vhsgrafing.webex.com/">https://vhsgrafing.webex.com/</a></p>		<ul style="list-style-type: none"> <li>• Mit einer Webex Lizenz Video-Sessions durchführen</li> <li>• Übersicht aller Ihrer geplanten Sessions</li> <li>• Ihr Meeting starten</li> <li>• Übungssessions durchführen</li> </ul>	Die Lizenz erhalten Sie nur über Ihren Fachbereich.
Die vhs auf Social Media		<ul style="list-style-type: none"> <li>• YouTube <a href="https://www.youtube.com/channel/UChDbMTdR8lDaDkLEJZZebgQ">https://www.youtube.com/channel/UChDbMTdR8lDaDkLEJZZebgQ</a></li> <li>• Instagram <a href="https://www.instagram.com/vhs.kombi/">https://www.instagram.com/vhs.kombi/</a></li> <li>• Facebook <a href="https://www.facebook.com/vhsKommunaleBildung/">https://www.facebook.com/vhsKommunaleBildung/</a></li> <li>• LinkedIn <a href="https://www.linkedin.com/company/vhs-kommunale-bildung">https://www.linkedin.com/company/vhs-kommunale-bildung</a></li> <li>• XING <a href="https://www.xing.com/pages/volkshochschuleimzweckverbandkommunalebildung">https://www.xing.com/pages/volkshochschuleimzweckverbandkommunalebildung</a></li> </ul>	
<p>Newsletter <a href="https://www.vhs-grafing.de/informationen/newletter">https://www.vhs-grafing.de/informationen/newletter</a></p>		Mit dem vhs-Newsletter immer auf dem neuesten Stand zu aktuellen Themen und Kurshighlights bleiben.	